



### Leading and Following

**Instructions:**

1. Take a step and encourage the child to take step.
2. Jump up and down encourage your child to jump up and down.
3. March in place and encourage your child to march in place.
4. Allow the child to lead and parent follows child's actions

**Questions to extend learning:**

- Can you jump up on one leg?
- Can you count to 10 while marching in place?



**What will children learn?**

When your child is the leader in play, it enhances their emotional development and builds self-esteem. Children are learning how to take turns, how to initiate play, and how to be a leader.

**Learning Objectives:**

- Regulates own emotions and behaviors.
- Follows limits and expectations.



### Liderar y seguir

**Instrucciones:**

1. Dé un paso y anime al niño a dar un paso.
2. Salte hacia arriba y abajo, y anime a su hijo a saltar hacia arriba y abajo.
3. Marche en su lugar y anime a su hijo a marchar en su lugar.
4. Permita que el niño sea el líder y que los padres sigan las acciones del niño.

**Preguntas para ampliar el aprendizaje:**

- ¿Puede saltar sobre una pierna?
- ¿Puede contar hasta 10 mientras marcha en su lugar?



---

**Qué aprenderán los niños:**

Cuando su hijo sea el líder del juego, mejora su desarrollo emocional y aumenta su autoestima. Los niños están aprendiendo a turnarse, a cómo iniciar el juego y a cómo ser un líder.

**Estándar:**

- Regula emociones y comportamientos propios.
- Obedece límites y expectativas.